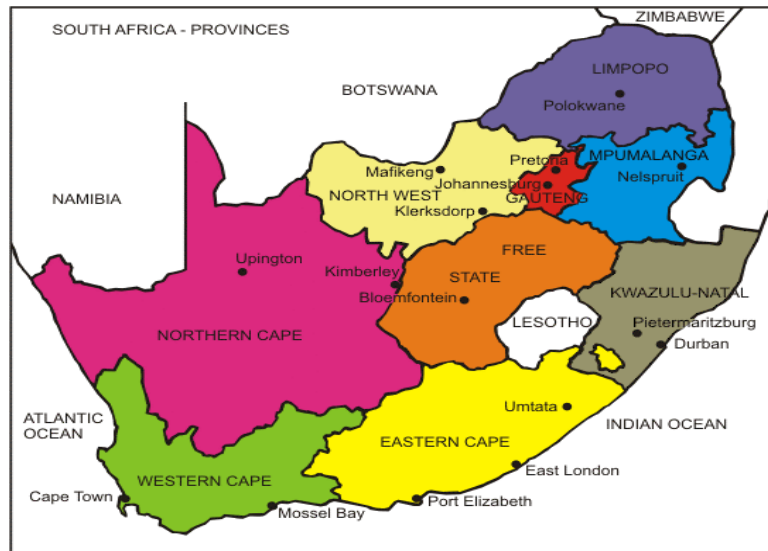


Introducción

La República de Sudáfrica se encuentra ubicada en el extremo más austral del continente Africano entre los 22° y 35° latitud Sur y entre los 17° y 33° longitud Este. Se extiende desde el Trópico de Capricornio hasta el Cabo Agulhas.

Limita de norte a oeste con Namibia, Botswana, Zimbabwe, Mozambique y Suazilandia. El Reino de Lesoto se encuentra rodeado por la República de Sudáfrica.



- **Nombre oficial:** República de Sudáfrica
- **Capitales:** :Pretoria (administrativa)
Ciudad del Cabo (administrativa)
Bloemfontein (judicial)
- **Forma de gobierno:** Sudáfrica es una República de características federales, con un gobierno nacional, nueve gobiernos provinciales y varias autoridades municipales
- **Jefe de estado:** Presidente Thabo M. Mbeki
- **Sistema jurídico:** Basado en el derecho romano-holandés y la Constitución de 1996
- **Superficie** 1.221.037 km. Cuadrados (mayor superficie que Francia, Italia y Alemania combinadas)
- **Población:** 46.9 millones de habitantes
- **Idiomas:** afrikaan, inglés, xhosa, zulú, sotho, ...
- **Moneda:** Rand (R)
- **PBI total** 975 mil millones de rands (2001)
- **PBI per cápita** 23.000 rands (2000)
- **Sectores económicos**
 - Manufactura 18,2%
 - Minería (6,5%)
 - Agricultura (3,2%)
 - Finanzas (20,3%)
 - Comercio (7%)

Una de las características más llamativas de Sudáfrica es la composición de su población, la cual se encuentra formada por varios grupos étnicos: Nguni, Tsonga; Venda; Afrikaners, Ingleses, Coloured (mestizos); Hindúes, Sotho-Tswana, etc.

Este país consta de 11 idiomas oficiales: Afrikaans, Inglés, isiNdebele, isiXhosa, isiZulu, Sesotho sa Leboa, Sesotho, Setswana, siSwati, Tshivenda y Xitsonga. El inglés es el idioma más utilizado por los sudafricanos.

Sudáfrica se encuentra dividida en 9 provincias. Según la Constitución, cada una de ellas tiene su propia legislatura integrada por entre 30 y 80 miembros. Las provincias son: Limpopo, Mpumalanga, Free State, Gauteng, North West, Northern Cape, Kwazulu-Natal, Western Cape y Eastern Cape.

Clima

Debido a su extensión, el clima es variable, va desde el clima templado del sur y las zonas altas, al subtropical en el noroeste y al semiárido en la parte occidental. El promedio anual de precipitaciones es de 464 mm.

Las precipitaciones en su mayoría ocurren durante el verano (noviembre a marzo), aunque en el sudoeste, cerca de Ciudad del Cabo, las precipitaciones ocurren en el invierno.

Las temperaturas varían desde los 17°C hasta los 32°C según la altitud, relieve, etc. En la zona norte se han registrado temperaturas extremas en verano de 48°C. La menor temperatura registrada durante el invierno fue de 6.1°C en el noreste de Ciudad del Cabo.

Topografía

Sudáfrica posee 5 regiones fisiográficas. La primera es el cordón montañoso occidental. Este influyen los patrones del clima y de la vegetación del cabo meridional. El segundo es la planicie costera, que se extiende desde la frontera con Namibia a lo largo de la costa de Mozambique meridional. Esta región llana entre el océano y el Great Escarpment es la región con los suelos más fértiles, precipitaciones medias a altas y donde ocurre la mayor producción ganadera intensiva. La región de Great Escarpment, la cual forma la mayor barrera a la humedad proveniente del océano, junto con la región central, contienen la mayoría de las praderas de altura. La actividad urbana, minera y agrícola más intensa se lleva a cabo en esta región central a 1600-1700 msnm. La cuenca del Gran Karoo se encuentra en los 1400 y 1600 m y posee vegetación de estepa sobre suelos aridisoles de la región semiárida. La región del Kalahari, al límite con Namibia y Botswana, es la zona de producción de ganado en forma extensiva más importante del país. La vegetación es una sabana árida.

Economía

Sudáfrica posee la economía más grande del continente africano y uno de los mercados emergentes más sofisticados y promisorios del mundo. Presenta muchas características de país del primer mundo, incluidas una infraestructura financiera y física sofisticada, una red eficiente de telecomunicaciones y energía, y una de las primeras diez bolsas de comercio del mundo. Las mejores empresas sudafricanas pueden competir favorablemente con las más grandes y mejores del mundo.

Por tener una economía de apertura comercial agresiva dentro de la economía mundial, los objetivos de Sudáfrica se centran en lograr un mayor acceso a los mercados del mundo desarrollado para poder competir libremente en condiciones de igualdad. Ha sido reconocida por el éxito de sus políticas macroeconómicas y es líder entre los mercados emergentes del mundo, además de ser un productor competitivo no solamente de materias primas para la exportación sino también de productos con valor agregado, tales como vehículos automotores.

Sector Agrícola

Sudáfrica tiene una economía agrícola esencialmente dual, abarcando un sector comercial bien desarrollado y un sector predominante de subsistencia en las áreas rurales.

Solamente cerca del 13% del área de Sudáfrica se puede utilizar para la producción vegetal, de la cual apenas el 22% se pueden clasificar como tierra de alto-potencial de producción. Alrededor de 1.3 millones de hectáreas (ha) están bajo irrigación.

La agricultura primaria contribuye cerca del 2.6% al producto interno bruto (PBI) de Sudáfrica y el casi 9% de empleo formal.

Los últimos cinco años, las exportaciones agrícolas han contribuido en el promedio aproximadamente en un 8% de las exportaciones totales de Sudáfrica.

Sudáfrica es un exportador neto de productos agrícolas. Los grupos mayores productos exportables son: azúcar, uvas frescas, cítricos, nectarinas, vino. Otras exportaciones importantes incluyen las paltas, ciruelas, maíz, té negro, maní, carne, ananá, tabaco, lana y algodón.

Según datos relevados del último censo 2002, la cantidad de unidades mínimas económicas es de 45818, esto marca una disminución con respecto a 1993 de 12162 unidades. De esas 45818 unidades 22390 tuvieron ventas anuales superiores a los 42857 dólares, se entiende por unidad económica a todas aquellas granjas registradas como productivas al momento de la toma de la información.

La tenencia de la tierra está distribuida principalmente en individuos con 34.846 unidades agrícolas, familias (2.044), privados (3.347), pequeñas corporaciones (3.095) y sociedades anónimas con 2461 unidades económicas.

El valor de mercado de los activos agrícolas es de unos U\$s 14.061.179.285, las deudas del sector son de unos U\$s 4.408.270.142.

Con respecto al nivel de ocupación el sector genera empleo directo para 940.820 personas.

Stocks ganaderos:

Ganado lechero: 713557 cabezas.
 Ganado de carne: 3.653.630 cabezas.
 Ganado lanar: 10.896.306 cabezas.
 Cabras: 973.401 cabezas.
 Cerdos: 722.718 cabezas.

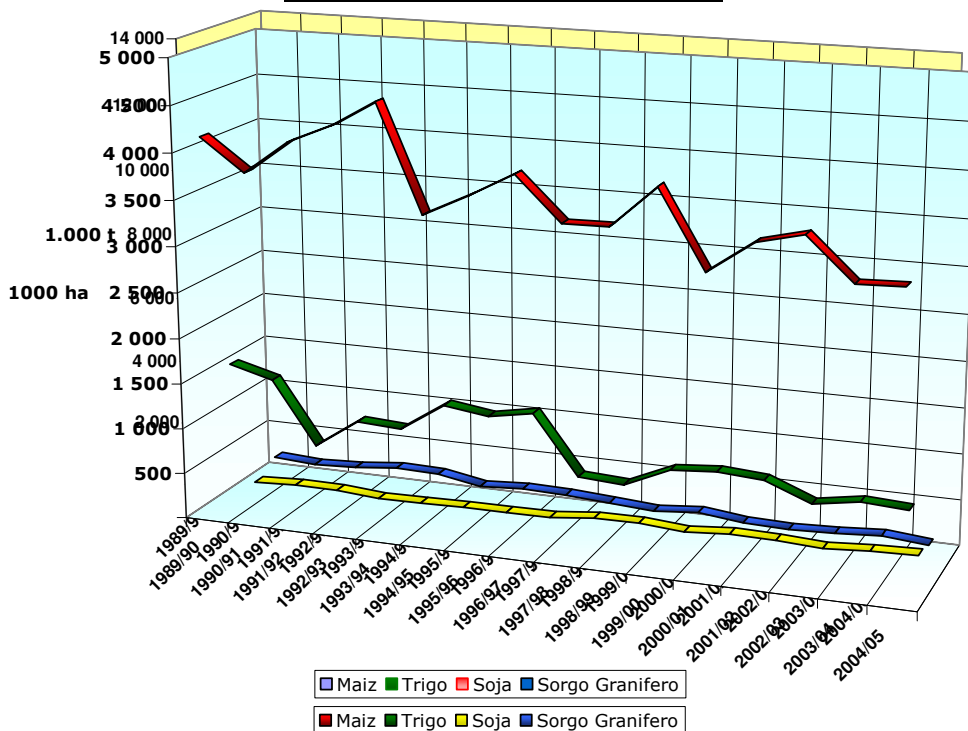
Producción ganadera:

Leche y crema: 1.530.790.720 litros.
 Lanas: 20902468 kilos.
 Pollos: 183.583.155 aves.

Ingresos por cultivo en dólares:

Maíz: U\$s 1.115.070.714
 Sorgo: U\$s 28.957.714
 Trigo: U\$s 397.906.428
 Cebada: U\$s 18.075.142
 Girasol: U\$s 121.511.857
 Alfalfa: U\$s 40.185.571
 Maíz para silage: U\$s 10.993.571
 Caña de azúcar: U\$s 376.135.285
 Algodón: U\$s 29.373.000
 Tabaco: U\$s 75.163.714
 Ganado lechero: U\$s 52.291.857
 Ganado de carne: U\$s 1.033.876.428
 Ovejas: U\$s 286.099.142
 Cabras: U\$s 27.200.714
 Cerdos: U\$s 124.446.285
 Ventas del sector ganadero (leche y crema, lanas, pieles y cueros): U\$s 543.737.571

Producción por cultivos.- Periodo 1990-2005
Area Sembrada.- Periodo 1990-2005



Los gastos en los que incurre anualmente el sector agropecuario de Sudáfrica son de unos 6.013.162.142 dólares, los cuales se pueden desglosar de la siguiente manera:

Semillas y materiales para plantas: U\$s 293.900.142

Alimentación de ganado: U\$s 1.133.330.142

Fertilizantes: U\$s 534.406.000

Combustibles: U\$s 455.255.857

Agroquímicos: U\$s 289.725.285

Transporte: U\$s 188.144.285

Contratistas: U\$s 176.857.857

Mantenimiento: Construcciones y Mejoras fundarías: U\$s 162.676.428

Maquinas, vehículos y equipos: U\$s 420.313.857

Compra de:

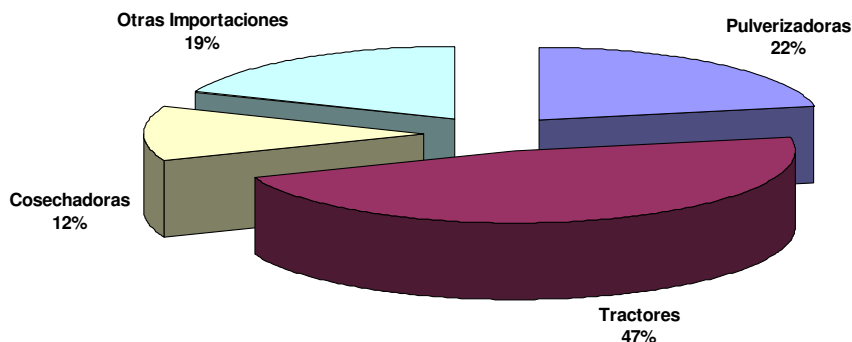
Tractores: U\$s 22.808.571

Vehículos: U\$s 21.541.714

Otros equipos: U\$s 21.661.285

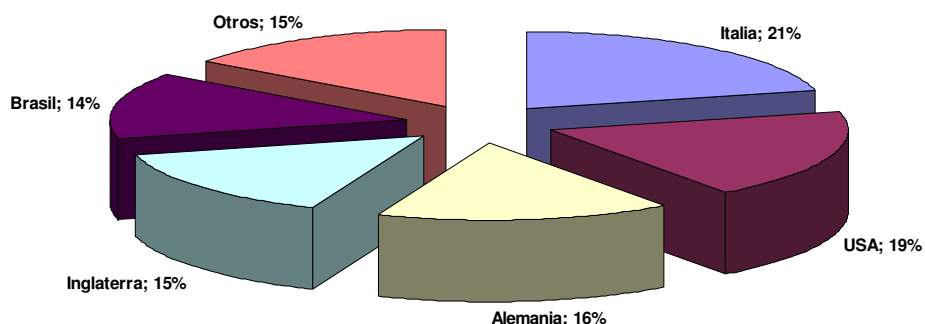
El total de importaciones de Sudáfrica en materia de maquinaria agrícola para el año 2003 fue de 274 millones de dólares, constituyéndose de esta manera las importaciones en el 80% del mercado de maquinaria agrícola de la Republica de Sudáfrica

Importaciones Totales de maquinaria agrícola.- Año 2003



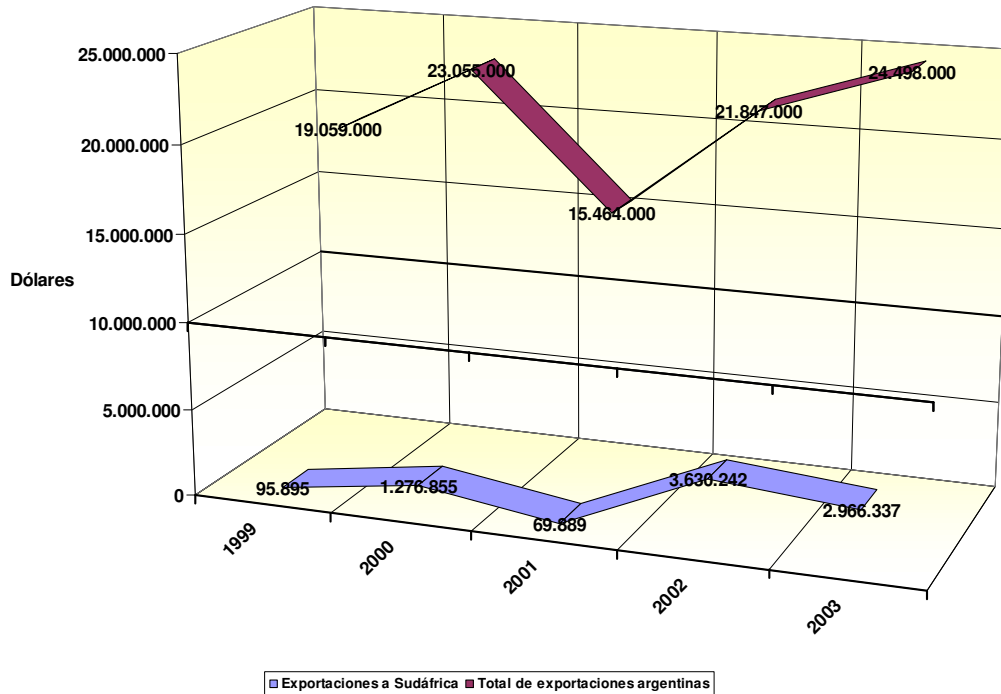
Los tractores equivalen al 50% de las importaciones de Sudáfrica, en dicho mercado tienen participación 16 empresas, entre las cuales se encuentran las principales del mundo.

Sudáfrica.- Importaciones de Tractores (año 2003)



Las exportaciones de maquinaria agrícola a Sudáfrica desde la Argentina han sido limitadas e inestables. Cifras del año 2.004 señalan que no ha habido intercambio en estas posiciones. Las posibilidades de exportación para Argentina están vinculadas a las nuevas técnicas agronómicas asociadas a las maquinarias agrícolas

Exportaciones Argentinas a Sudáfrica



El total de exportaciones argentinas a Sudáfrica para el periodo comprendido entre 1.999 y 2.003 es de U\$S: 12.848.746

Exportaciones argentinas de maquinaria agrícola a Sudáfrica.- Años 1999/2003.

